

2025 年山东省政府专项债券（四十四期）滨州市本级
滨州市城区防洪排涝提升工程收益与融资平衡专项评
价报告

和信咨字（2025）第 011612 号



和信会计师事务所（特殊普通合伙）济南分所

二〇二五年七月

2025 年山东省政府专项债券（四十四期）滨州市本级滨州市 城区防洪排涝提升工程收益与融资平衡专项评价报告

和信咨字（2025）第 011612 号

我们接受委托，对本项目收益与融资自求平衡情况进行评价并出具专项评价报告。

我们的审核依据是《中国注册会计师其他鉴证业务准则第 3111 号——预测性财务信息的审核》及相关部门提供的资料，由于预期事项通常并非如预期那样发生，并且变动可能重大，实际结果可能与预测性财务信息存在差异。

一、编制基础

本次以项目可行性研究报告、单位提供其他相关资料为基础，编制该项目现金流入预测说明。

二、基本假设

（一）国家及地方现行的法律法规、监管、财政、经济状况或国家宏观调控政策无重大变化；

（二）国家现行的利率、汇率及通货膨胀水平等无重大变化；

（三）预测期内项目的建设计划、融资计划等能够顺利执行，项目能够如期完工并交付使用；

（四）预测期内预测的各项收入能够顺利执行，收入均在正常范围内变动；

（五）项目收入和支出预测数据均以收付实现制为基础；

（六）预测期内不会受到重大或有负债不利影响；

(七) 无其他人力不可抗拒及不可预见因素的重大不利影响。

三、项目基本情况

(一) 项目情况简介

1、项目名称

滨州市城区防洪排涝提升工程

2、立项单位

项目单位为滨州水务发展集团有限公司。滨州水务发展集团有限公司注册地址位于山东省滨州市经济技术开发区长江四路 777 号 B 区 B3 幢；统一社会信用代码：913716000687052932。

3、项目规划审批

2023 年 10 月，滨州市水利勘测设计研究院有限责任公司出具了《滨州市城区防洪排涝提升工程可行性研究报告》；

2023 年 10 月 26 日，滨州市行政审批服务局出具了《滨州市行政审批服务局关于滨州水务发展集团有限公司滨州市城区防洪排涝提升工程核准的批复》（滨审批五〔2023〕45 号）。

4、项目规模与主要建设内容

项目主要建设内容：市城区 90.74km 排涝河道及分洪道进行清淤疏浚，其中：南环河 18.64km、北环河 14.1km、新立河 29.3km、西沙河 20.09km、分洪道 14.6km；南环河、北环河等河道阻水点进行改造，配套建设河道沿线的渡槽、泵站、分洪闸等；更新改造城区雨水管网约 60km，配套完善排水泵站等。

5、项目建设期限

预计工期为 2024 年 3 月至 2025 年 12 月。

(二) 投资估算与资金筹措方式

项目资金筹措包括项目单位自筹、发行专项债券。项目总投资 88,701.00 万元，项目单位自有资金 53,301.00 万元（其中 2023 年增发国债已发行 10,000.00 万元），政府专项债券 35,400.00 万元，前期已发行专项债券 21,400.00 万元，本期拟发行专项债券 5,400.00 万元，期限 15 年，利率 4.0%，后续拟发行专项债券 8,600.00 万元，期限 30 年，利率 4.5%。

表 1 项目资金来源情况

资金来源	金额（万元）	占比	备注
估算总投资	88,701.00	100.00%	
一、资本金	53,301.00	60.09%	
（一）自有资金	43,301.00	48.82%	
（二）2023 年增发国债	10,000.00	11.27%	
1、已发行	10,000.00	11.27%	
2、本期拟发行			
3、后续拟发行			
二、债务资金（不含用作资本金部分）	35,400.00	39.91%	
（一）已发行专项债券	21,400.00	24.13%	
（二）本期拟发行专项债券	5,400.00	6.09%	
（三）后续拟发行专项债券	8,600.00	9.70%	
（四）银行融资			

四、项目预期现金流入、成本及融资平衡情况

(一) 项目现金流入预测

根据可行性研究报告及项目单位提供的相关资料以及参考滨州市物价局出具的《关于调整滨州市自来水价格的通知》的通知，该项目预期产生的现金流入主

要来源于供水现金流入。

1、供水现金流入

该工程正常运行后，年供水量约 4720 万 m³，全部用作工业用水，工业用水按 1.5 元/m³执行，年可增加效益 7080 万元。

出于谨慎性考虑，项目运行负荷按照 90%计算。项目现金流入具体如下：

表 2：现金流入估算表（单位：万元）

年份	供水收入	合计
2026	6,372.00	6,372.00
2027	6,372.00	6,372.00
2028	6,372.00	6,372.00
2029	6,372.00	6,372.00
2030	6,372.00	6,372.00
2031	6,372.00	6,372.00
2032	6,372.00	6,372.00
2033	6,372.00	6,372.00
2034	6,372.00	6,372.00
2035	6,372.00	6,372.00
2036	6,372.00	6,372.00
2037	6,372.00	6,372.00
2038	6,372.00	6,372.00
2039	6,372.00	6,372.00
2040	6,372.00	6,372.00
2041	6,372.00	6,372.00
2042	6,372.00	6,372.00
2043	6,372.00	6,372.00
2044	6,372.00	6,372.00
2045	6,372.00	6,372.00
2046	6,372.00	6,372.00
2047	6,372.00	6,372.00
2048	6,372.00	6,372.00
2049	6,372.00	6,372.00
2050	6,372.00	6,372.00
2051	6,372.00	6,372.00

2052	6,372.00	6,372.00
2053	6,372.00	6,372.00
2054	6,372.00	6,372.00
2055	3,186.00	3,186.00
合计	187,974.00	187,974.00

(二) 项目成本预测

本项目总成本费用包括外购燃料及动力、职工薪酬、修理费、折旧费、利息支出等。

(1) 燃料及动力费

根据工程运行情况，考虑 1.3 日变化系数，动力费主要为电费，每年用电量为 24.59 万度，电价为 0.61 元/度，则电费为 15.00 万元；以上动力费金额为 15.00 万元。

(2) 人工费

根据水利部、财政部印发的《水利工程管理单位定岗标准(试点)》和《水利工程维修养护定额标准(试点)》(水办〔2004〕307号)规定，确定河道正常运行期工程管理人员 8 人，每年每人工资 8.0 万元，2026-2050 年按每五年涨幅 5%，2050 年之后按每年涨幅 5%，福利费计提比率 14%，则年工资及福利总额为 72.96 万元。

(3) 维修费

根据规定，项目修理费约按固定资产原值的 0.4% 计取，正常年份为 272.00 万元。

(4) 固定资产折旧

在建设投资中，固定资产原值 68,000.00 万元，固定资产按直线法计提折旧，折旧年限 30 年、残值率 3%，年提取折旧额 2199 万元。

(5) 其他费用

其他费用是指工程运行维护过程中发生的除以上费用外的与生产活动有关的支出，主要包括工程观测、水质监测、设备更新改造、临时设施等费用，按营业收入的 0.5% 计算，其他费用为 35.4 万元。日常其他观测设备、通讯设备、交通设备等设备维护使用费等按年 10.0 万元计

由于未来年度不可预知性以及出于谨慎性考虑，对项目计算期内整体运营成本（不包括折旧、摊销）上浮 10.00% 进行项目净现金流出测算。

本项目运营成本现金流出测算如下：

表 3：运营支出估算表（单位：万元）

年份	外购动力及燃料	工资及福利	修理费	其他费用	合计
2026	16.50	80.26	299.20	49.94	445.90
2027	16.50	80.26	299.20	49.94	445.90
2028	16.50	80.26	299.20	49.94	445.90
2029	16.50	80.26	299.20	49.94	445.90
2030	16.50	80.26	299.20	49.94	445.90
2031	16.50	84.27	299.20	49.94	449.91
2032	16.50	84.27	299.20	49.94	449.91
2033	16.50	84.27	299.20	49.94	449.91
2034	16.50	84.27	299.20	49.94	449.91
2035	16.50	84.27	299.20	49.94	449.91
2036	16.50	88.48	299.20	49.94	454.12
2037	16.50	88.48	299.20	49.94	454.12
2038	16.50	88.48	299.20	49.94	454.12
2039	16.50	88.48	299.20	49.94	454.12
2040	16.50	88.48	299.20	49.94	454.12
2041	16.50	92.91	299.20	49.94	458.55
2042	16.50	92.91	299.20	49.94	458.55
2043	16.50	92.91	299.20	49.94	458.55
2044	16.50	92.91	299.20	49.94	458.55
2045	16.50	92.91	299.20	49.94	458.55
2046	16.50	97.55	299.20	49.94	463.19

2047	16.50	97.55	299.20	49.94	463.19
2048	16.50	97.55	299.20	49.94	463.19
2049	16.50	97.55	299.20	49.94	463.19
2050	16.50	97.55	299.20	49.94	463.19
2051	16.50	102.43	299.20	49.94	468.07
2052	16.50	107.55	299.20	49.94	473.19
2053	16.50	112.93	299.20	49.94	478.57
2054	16.50	118.57	299.20	49.94	484.21
2055	8.25	62.25	149.60	24.97	245.07
合计	486.75	2,721.06	8,826.40	1,473.23	13,507.44

(三) 税费现金流出分析

根据《中华人民共和国增值税暂行条例》、财政部税务总局海关总署《关于深化增值税改革有关政策的公告》（财政部税务总局海关总署公告 2019 年第 39 号）规定，本项目供水现金流入为工业供水现金流入缴纳增值税，增值税税率为 13%，城建税、教育费附加、地方教育附加等税率为 12%，所得税税率为 25%。

相关税费情况如下：

表 4 相关税费情况（单位：万元）

年份	增值税	城建税及附加	所得税	合计
2026	691.00	82.92	461.10	1,235.02
2027	691.00	82.92	461.10	1,235.02
2028	691.00	82.92	461.10	1,235.02
2029	691.00	82.92	461.10	1,235.02
2030	691.00	82.92	461.10	1,235.02
2031	691.00	82.92	460.10	1,234.02
2032	691.00	82.92	460.10	1,234.02
2033	691.00	82.92	460.10	1,234.02
2034	691.00	82.92	460.10	1,234.02
2035	691.00	82.92	460.10	1,234.02
2036	691.00	82.92	459.05	1,232.96
2037	691.00	82.92	459.05	1,232.96
2038	691.00	82.92	459.05	1,232.96
2039	691.00	82.92	459.05	1,232.96

2040	691.00	82.92	459.05	1,232.96
2041	691.00	82.92	511.94	1,285.86
2042	691.00	82.92	511.94	1,285.86
2043	691.00	82.92	511.94	1,285.86
2044	691.00	82.92	511.94	1,285.86
2045	691.00	82.92	511.94	1,285.86
2046	691.00	82.92	510.78	1,284.69
2047	691.00	82.92	510.78	1,284.69
2048	691.00	82.92	510.78	1,284.69
2049	691.00	82.92	510.78	1,284.69
2050	691.00	82.92	510.78	1,284.69
2051	691.00	82.92	509.56	1,283.48
2052	691.00	82.92	508.28	1,282.19
2053	691.00	82.92	506.93	1,280.85
2054	691.00	82.92	505.52	1,279.44
2055	345.50	41.46	238.24	625.20
合计	20,384.42	2,446.13	14,283.35	37,113.89

(四) 应付本息情况

1、专项债券

政府专项债券 35,400.00 万元，2024 年 8 月已发行专项债券 10,000.00 万元，期限 30 年，利率 2.45%，2024 年 12 月已发行专项债券 1,400.00 万元，期限 30 年，利率 2.27%，2025 年 3 月已发行专项债券 10,000.00 万元，期限 30 年，利率 2.29%，本期拟发行专项债券 5,400.00 万元，期限 15 年，利率 4.0%。后续拟发行专项债券 8,600.00 万元，期限 30 年，利率 4.5%。在债券存续期每半年支付债券利息到期一次性偿还本金。

专项债券还本付息情况如下。

表 5 本项目专项债券还本付息情况（单位：万元）

债券 存续 期	期初本金 余额	本期增加 金额	本期偿还 金额	期末本金 余额	融资利率	应付利息	还本付息 合计
2024	-	11,400.00	-	11,400.00	2.27-4.5%	-	-

2025	11,400.00	24,000.00	-	35,400.00	2.27-4.5%	391.28	391.28
2026	35,400.00	-	-	35,400.00	2.27-4.5%	1,108.78	1,108.78
2027	35,400.00	-	-	35,400.00	2.27-4.5%	1,108.78	1,108.78
2028	35,400.00	-	-	35,400.00	2.27-4.5%	1,108.78	1,108.78
2029	35,400.00	-	-	35,400.00	2.27-4.5%	1,108.78	1,108.78
2030	35,400.00	-	-	35,400.00	2.27-4.5%	1,108.78	1,108.78
2031	35,400.00	-	-	35,400.00	2.27-4.5%	1,108.78	1,108.78
2032	35,400.00	-	-	35,400.00	2.27-4.5%	1,108.78	1,108.78
2033	35,400.00	-	-	35,400.00	2.27-4.5%	1,108.78	1,108.78
2034	35,400.00	-	-	35,400.00	2.27-4.5%	1,108.78	1,108.78
2035	35,400.00	-	-	35,400.00	2.27-4.5%	1,108.78	1,108.78
2036	35,400.00	-	-	35,400.00	2.27-4.5%	1,108.78	1,108.78
2037	35,400.00	-	-	35,400.00	2.27-4.5%	1,108.78	1,108.78
2038	35,400.00	-	-	35,400.00	2.27-4.5%	1,108.78	1,108.78
2039	35,400.00	-	-	35,400.00	2.27-4.5%	1,108.78	1,108.78
2040	35,400.00	-	5,400.00	30,000.00	2.27-4.5%	1,108.78	6,508.78
2041	30,000.00	-	-	30,000.00	2.27-4.5%	892.78	892.78
2042	30,000.00	-	-	30,000.00	2.27-4.5%	892.78	892.78
2043	30,000.00	-	-	30,000.00	2.27-4.5%	892.78	892.78
2044	30,000.00	-	-	30,000.00	2.27-4.5%	892.78	892.78
2045	30,000.00	-	-	30,000.00	2.27-4.5%	892.78	892.78
2046	30,000.00	-	-	30,000.00	2.27-4.5%	892.78	892.78
2047	30,000.00	-	-	30,000.00	2.27-4.5%	892.78	892.78
2048	30,000.00	-	-	30,000.00	2.27-4.5%	892.78	892.78
2049	30,000.00	-	-	30,000.00	2.27-4.5%	892.78	892.78
2050	30,000.00	-	-	30,000.00	2.27-4.5%	892.78	892.78
2051	30,000.00	-	-	30,000.00	2.27-4.5%	892.78	892.78
2052	30,000.00	-	-	30,000.00	2.27-4.5%	892.78	892.78
2053	30,000.00	-	-	30,000.00	2.27-4.5%	892.78	892.78
2054	30,000.00	-	11,400.00	18,600.00	2.27-4.5%	892.78	12,292.78
2055	18,600.00	-	18,600.00	-	2.27-4.5%	501.50	19,101.50
合计		35,400.00	35,400.00			30,023.40	65,423.40

(五) 项目资金平衡测算表

表 6 项目资金平衡测算表 (单位: 万元)

项目/年度	公式	合计	2024 年	2025 年	2026 年	2027 年
一、经营活动产生的现金	—					
经营活动收入	A	187,974.00	-	-	6,372.00	6,372.00
经营活动支出	B	13,507.44	-	-	445.90	445.90
支付的各项税费	C	37,113.89	-	-	1,235.02	1,235.02
经营活动现金净流量	D=A-B-C	137,352.67	-	-	4,691.09	4,691.09
二、投资活动产生的现金	—					
建设成本支出	E	88,701.00	40,000.00	47,101.00	1,600.00	-
流动资金支出	F	-	-	-	-	-
投资活动现金净流量	G=E-F	-88,701.00	-40,000.00	-47,101.00	-1,600.00	-
三、融资活动产生的现金	—					
资本金 (自有资金)	H	43,301.00	19,301.00	24,000.00	-	-
资本金 (2023 年增发国债)	I	10,000.00	10,000.00	-	-	-
专项债券	J	35,400.00	11,400.00	24,000.00	-	-
银行借款	K	-	-	-	-	-
偿还债券本金	L	35,400.00	-	-	-	-
偿还银行借款本金	M	-	-	-	-	-
支付债券利息	N	30,023.40	-	391.28	1,108.78	1,108.78
支付银行借款利息	O	-	-	-	-	-
融资活动现金净流量	P=H+I+J-K-L-M-N	23,277.60	40,701.00	47,608.72	-1,108.78	-1,108.78
四、期初现金	Q		-	701.00	1,208.72	3,191.03
期内现金变动	R=D+G+P	71,929.27	701.00	507.72	1,982.31	3,582.31
五、期末现金	S=Q+R	71,929.27	701.00	1,208.72	3,191.03	6,773.33

续上表：

项目/年度	2028 年	2029 年	2030 年	2031 年	2032 年	2033 年	2034 年	2035 年	2036 年
一、经营活动产生的现金									
经营活动收入	6,372.00	6,372.00	6,372.00	6,372.00	6,372.00	6,372.00	6,372.00	6,372.00	6,372.00
经营活动支出	445.90	445.90	445.90	449.91	449.91	449.91	449.91	449.91	454.12
支付的各项税费	1,235.02	1,235.02	1,235.02	1,234.02	1,234.02	1,234.02	1,234.02	1,234.02	1,232.96
经营活动现金净流量	4,691.09	4,691.09	4,691.09	4,688.08	4,688.08	4,688.08	4,688.08	4,688.08	4,684.92
二、投资活动产生的现金									
建设成本支出	-	-	-	-	-	-	-	-	-
流动资金支出	-	-	-	-	-	-	-	-	-
投资活动现金净流量	-	-	-	-	-	-	-	-	-
三、融资活动产生的现金									
资本金（自有资金）	-	-	-	-	-	-	-	-	-
资本金（2023 年增发国债）	-	-	-	-	-	-	-	-	-
专项债券	-	-	-	-	-	-	-	-	-
银行借款	-	-	-	-	-	-	-	-	-
偿还债券本金	-	-	-	-	-	-	-	-	-
偿还银行借款本金	-	-	-	-	-	-	-	-	-
支付债券利息	1,108.78	1,108.78	1,108.78	1,108.78	1,108.78	1,108.78	1,108.78	1,108.78	1,108.78
支付银行借款利息	-	-	-	-	-	-	-	-	-
融资活动现金净流量	-1,108.78	-1,108.78	-1,108.78	-1,108.78	-1,108.78	-1,108.78	-1,108.78	-1,108.78	-1,108.78
四、期初现金	6,773.33	10,355.64	13,937.94	17,520.25	21,099.54	24,678.84	28,258.13	31,837.43	35,416.73
期内现金变动	3,582.31	3,582.31	3,582.31	3,579.30	3,579.30	3,579.30	3,579.30	3,579.30	3,576.14
五、期末现金	10,355.64	13,937.94	17,520.25	21,099.54	24,678.84	28,258.13	31,837.43	35,416.73	38,992.86

续上表:

项目/年度	2037 年	2038 年	2039 年	2040 年	2041 年	2042 年	2043 年	2044 年	2045 年
一、经营活动产生的现金									
经营活动收入	6,372.00	6,372.00	6,372.00	6,372.00	6,372.00	6,372.00	6,372.00	6,372.00	6,372.00
经营活动支出	454.12	454.12	454.12	454.12	458.55	458.55	458.55	458.55	458.55
支付的各项税费	1,232.96	1,232.96	1,232.96	1,232.96	1,285.86	1,285.86	1,285.86	1,285.86	1,285.86
经营活动现金净流量	4,684.92	4,684.92	4,684.92	4,684.92	4,627.60	4,627.60	4,627.60	4,627.60	4,627.60
二、投资活动产生的现金									
建设成本支出	-	-	-	-	-	-	-	-	-
流动资金支出	-	-	-	-	-	-	-	-	-
投资活动现金净流量	-	-	-	-	-	-	-	-	-
三、融资活动产生的现金									
资本金（自有资金）	-	-	-	-	-	-	-	-	-
资本金（2023 年增发国债）	-	-	-	-	-	-	-	-	-
专项债券	-	-	-	-	-	-	-	-	-
银行借款	-	-	-	-	-	-	-	-	-
偿还债券本金	-	-	-	5,400.00	-	-	-	-	-
偿还银行借款本金	-	-	-	-	-	-	-	-	-
支付债券利息	1,108.78	1,108.78	1,108.78	1,108.78	892.78	892.78	892.78	892.78	892.78
支付银行借款利息	-	-	-	-	-	-	-	-	-
融资活动现金净流量	-1,108.78	-1,108.78	-1,108.78	-6,508.78	-892.78	-892.78	-892.78	-892.78	-892.78
四、期初现金	38,992.86	42,569.00	46,145.13	49,721.27	47,897.40	51,632.22	55,367.04	59,101.86	62,836.67
期内现金变动	3,576.14	3,576.14	3,576.14	-1,823.86	3,734.82	3,734.82	3,734.82	3,734.82	3,734.82
五、期末现金	42,569.00	46,145.13	49,721.27	47,897.40	51,632.22	55,367.04	59,101.86	62,836.67	66,571.49

续上表：

项目/年度	2046 年	2047 年	2048 年	2049 年	2050 年	2051 年	2052 年	2053 年	2054 年	2055 年
一、经营活动产生的现金										
经营活动收入	6,372.00	6,372.00	6,372.00	6,372.00	6,372.00	6,372.00	6,372.00	6,372.00	6,372.00	3,186.00
经营活动支出	463.19	463.19	463.19	463.19	463.19	468.07	473.19	478.57	484.21	245.07
支付的各项税费	1,284.69	1,284.69	1,284.69	1,284.69	1,284.69	1,283.48	1,282.19	1,280.85	1,279.44	625.20
经营活动现金净流量	4,624.11	4,624.11	4,624.11	4,624.11	4,624.11	4,620.46	4,616.61	4,612.58	4,608.35	2,315.73
二、投资活动产生的现金										
建设成本支出	-	-	-	-	-	-	-	-	-	-
流动资金支出	-	-	-	-	-	-	-	-	-	-
投资活动现金净流量	-	-	-	-	-	-	-	-	-	-
三、融资活动产生的现金										
资本金（自有资金）	-	-	-	-	-	-	-	-	-	-
资本金（2023 年增发国债）	-	-	-	-	-	-	-	-	-	-
专项债券	-	-	-	-	-	-	-	-	-	-
银行借款	-	-	-	-	-	-	-	-	-	-
偿还债券本金	-	-	-	-	-	-	-	-	-	-
偿还银行借款本金	-	-	-	-	-	-	-	-	-	-
支付债券利息	892.78	892.78	892.78	892.78	892.78	892.78	892.78	892.78	892.78	501.50
支付银行借款利息	-	-	-	-	-	-	-	-	-	-
融资活动现金净流量	-892.78	-892.78	-892.78	-892.78	-892.78	-892.78	-892.78	-892.78	-12,292.78	-19,101.50
四、期初现金	66,571.49	70,302.83	74,034.16	77,765.49	81,496.83	85,228.16	88,955.84	92,679.67	96,399.47	88,715.04
期内现金变动	3,731.33	3,731.33	3,731.33	3,731.33	3,731.33	3,727.68	3,723.83	3,719.80	-7,684.43	-16,785.77
五、期末现金	70,302.83	74,034.16	77,765.49	81,496.83	85,228.16	88,955.84	92,679.67	96,399.47	88,715.04	71,929.27

(六) 本息覆盖倍数

表 7 现金流覆盖情况表 (单位: 万元)

融资方式	借贷本息支付			项目净现金流入
	本金	利息	本息合计	
本次发行债券	5,400.00	3,240.00	8,640.00	137,352.67
已发行债券	21,400.00	15,173.40	36,573.40	
后续拟发行债券	8,600.00	11,610.00	20,210.00	
银行贷款(政策性开发性金融工具)	-	-	-	
融资合计	35,400.00	30,023.40	65,423.40	
覆盖倍数				2.10

本项目可用于资金平衡的息前净现金流为 137,352.67 万元,融资本息合计 65,423.40 万元,项目净现金流覆盖融资本息的覆盖倍数为 2.10。

五、评估结论

基于财政部对地方政府发行专项债券的要求,并根据上述对项目的分析评价,本项目可以通过发行专项债券方式进行融资以满足资金筹措需求。根据对本项目收益与融资平衡情况的分析,我们未注意到本期专项债券在存续期间内出现无法满足专项债券还本付息要求的情况。

此页无正文为盖章页

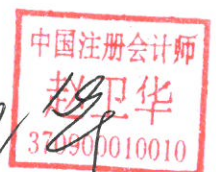
和信会计师事务所（特殊普通合伙）

济南分所


山东·济南



中国注册会计师：



中国注册会计师：



2025 年 7 月 18 日

和信会计师事务所（特殊普通合伙）




营业执照

(副本) 1-1

统一社会信用代码
913701030690342410

扫描二维码
“国家企业信用信息公示系统”
了解更多登记、备案信息



名称 和信会计师事务所(特殊普通合伙) 济南分所

类型 特殊普通合伙企业分支机构

负责人 赵卫华

经营范围 许可经营范围：审查企业财务报表，出具审计报告，验证企业资本，出具验资报告，办理企业合并、分立、清算事宜中的审计业务，出具审计报告，基本建设年度财务决算审计，代理记账，会计咨询、税务咨询、管理咨询、会计培训。(须经审批的，未获批准前不得经营)

成立日期 2013年 07 月 11 日
营业期限 2013年 07 月 11 日至 年 月 日
营业场所 济南市市中区石棚街12号银座晶都国际广场35A层1号房



登记机关


2019

年07月16日

国家企业信用信息公示系统网址：<http://www.gsxt.gov.cn>

市场主体应当于每年1月1日至6月30日通过国家企业信用信息公示系统报送公示年度报告

国家市场监督管理总局监制



会计师事务所分所

执业证书

名称:

和信会计师事务所
(特殊普通合伙) 济南分所

负责人:

赵卫华

经营场所:

济南市市中区石棚街12号
银座晶都国际广场35A层1号房

分所执业证书编号:

370100013706

批准执业文号:

鲁财会(2013) 23号

批准执业日期:

2013-06-24



证书序号: 5000814

说明

- 1、《会计师事务所分所执业证书》是注册会计师事务所经财政部门依法审批, 准予持证分所执行业务的凭证。
- 2、《会计师事务所分所执业证书》记载事项发生变动的, 应当向财政部门申请换发。
- 3、《会计师事务所分所执业证书》不得伪造、涂改、出租、出借、转让。
- 4、会计师事务所分所终止或执业许可注销的, 应当向财政部门交回《会计师事务所分所执业证书》。

发证机关: 山东省财政厅

2019 年 08 月 07 日

中华人民共和国财政部制